

# 故事時間活動指南

## 許什麼願望好呢？

作者: 馬特·德拉佩尼亞 (Matt de la Peña)

繪者: 克里斯汀·羅賓遜 (Christian Robinson)



在卡梅拉生日那天, 她幫助她的哥哥一起去處理家庭雜事時, 她在洗衣店外發現了一棵蒲公英。她緊緊抓住它, 正等待要許個願望。當她的蒲公英被壓碎在水泥地上時, 卡梅拉的哥哥幫助她找到了替代品和完美的願望。

### 您知道嗎？

詢問有關接下來會發生什麼的問題, 比較想法和做出預測都是培養**批判性思維**技能的一部分! 當您和您的孩子一起閱讀《許什麼願望好呢?》這本書時, 讓您的孩子練習做出預測和提出問題。

### 說說它!

- 您認為卡梅拉為什麼會如此興奮地和她的哥哥一起去處理家庭雜事?
- 在卡梅拉跌倒時的那一頁, 我們暫停一下。您認為接下來會發生什麼?
- 如果您有一個願望, 它會是什麼?

### 玩遊戲 (簡單的活動不需要材料)

卡梅拉有很多不同的願望——從吃不完的糖果到讓她的父親再次回家。您認為其他人會有什麼願望? 想想不同類型的人或動物, 想像他們會有什麼願望。您可以為每個願望唱一首歌:

我是\_\_\_\_\_, 我希望, 我希望有一個\_\_\_\_\_。

例如, “我是一條魚。我希望, 我希望有一片海洋可以在其中游泳。”

“我是醫生。我希望, 我希望, 有一種神奇的藥物可以治愈所有生病的人。”

“我是一隻雞。我希望, 我希望有可以飛翔的翅膀。”

### 上線查找更多

掃描此二維碼以查找  
書籍推薦、在線活動指南和  
其它有趣的資源。



[qrcode/learnathome](http://qrcode/learnathome)

請用您的手機的相機掃描  
這個二維碼來看  
我們朗讀這本書!



[qrcode/CarmelaWishes](http://qrcode/CarmelaWishes)

## 創造!


- 所需材料：
- 安全剪刀
  - 拷貝紙
  - 繩子, 毛線或牙線

Papel picado 是用於墨西哥不同慶祝活動的彩色橫幅。創建您自己的 Papel picado!


1. 取一張拷貝紙, 對折3次。




2. 從折疊的拷貝紙的所有邊緣剪出小形狀。如果需要, 您可以在邊緣畫出形狀以幫助您剪出來。根據您剪出的位置, 某些形狀會加倍。



3. 將拷貝紙在中間再折疊一次, 並在沒有切口的一側剪出更多形狀。讓您的孩子猜猜當紙張展開時, 每個剪口會形成什麼樣的形狀。



4. 打開拷貝紙, 看看您做了什麼設計!



5. 拿一張新的拷貝紙並重複。嘗試以不同的方式折疊拷貝紙並剪出不同類型的形狀。例如, 嘗試將紙張折疊一次, 然後進行剪出, 再次折疊並進行剪出, 以此類推。

6. 使用毛線, 繩子甚至牙線來掛起您的 papel picado。您可以將繩子穿過拷貝紙中的形狀, 也可以使用膠帶。



**繼續玩的樂趣!** 您可以用家中可能擁有的任何材質的紙張製作papel picado。嘗試使用舊書的封面, 舊雜誌或白紙。發揮你的想像力, 玩得開心!

